




ÆR DOSIRAD

14 septembre 2016



données du 12/09/2016 00 :11 :19 au 14/09/2016 14 :26 :06

activité volumique Radon (Bq/m³)

	min	max	moy
AER demo2 (78E84)	0	27 942	7597

Température (°C)

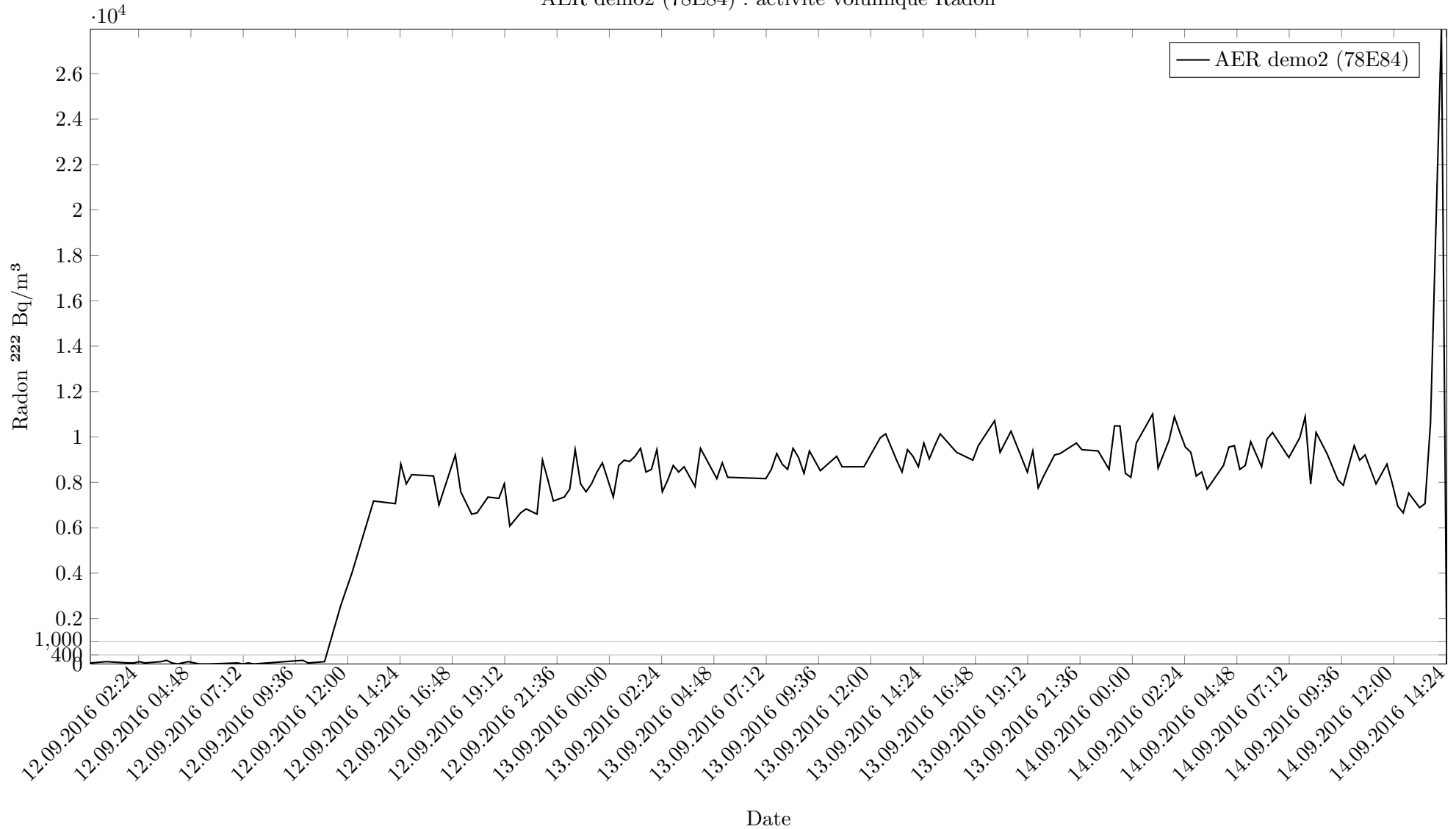
	min	max	moy
AER demo2 (78E84)	20.3	36.9	21.6

humidité relative (%)

	min	max	moy
AER demo2 (78E84)	28	79	36

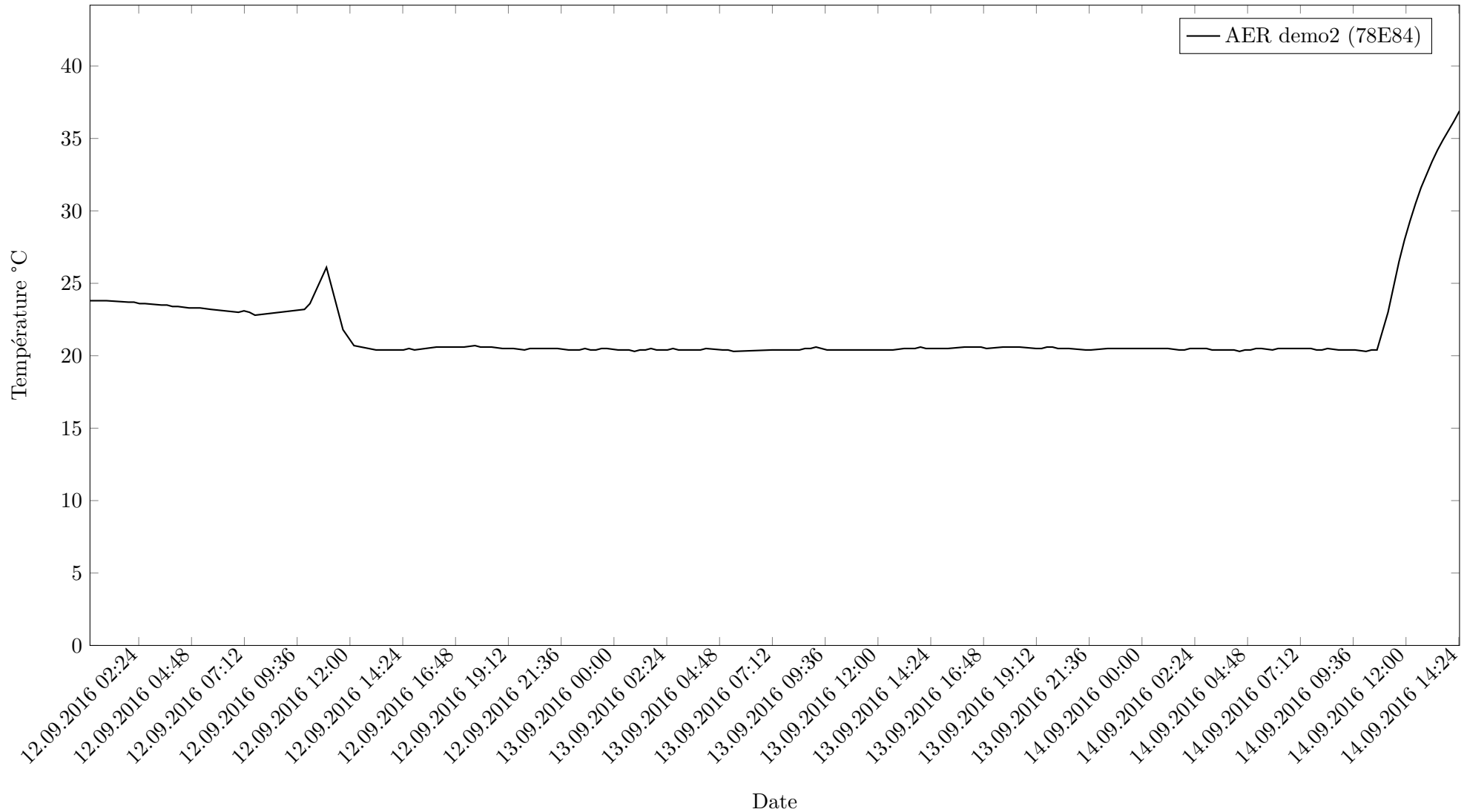


AER demo2 (78E84) : activité volumique Radon



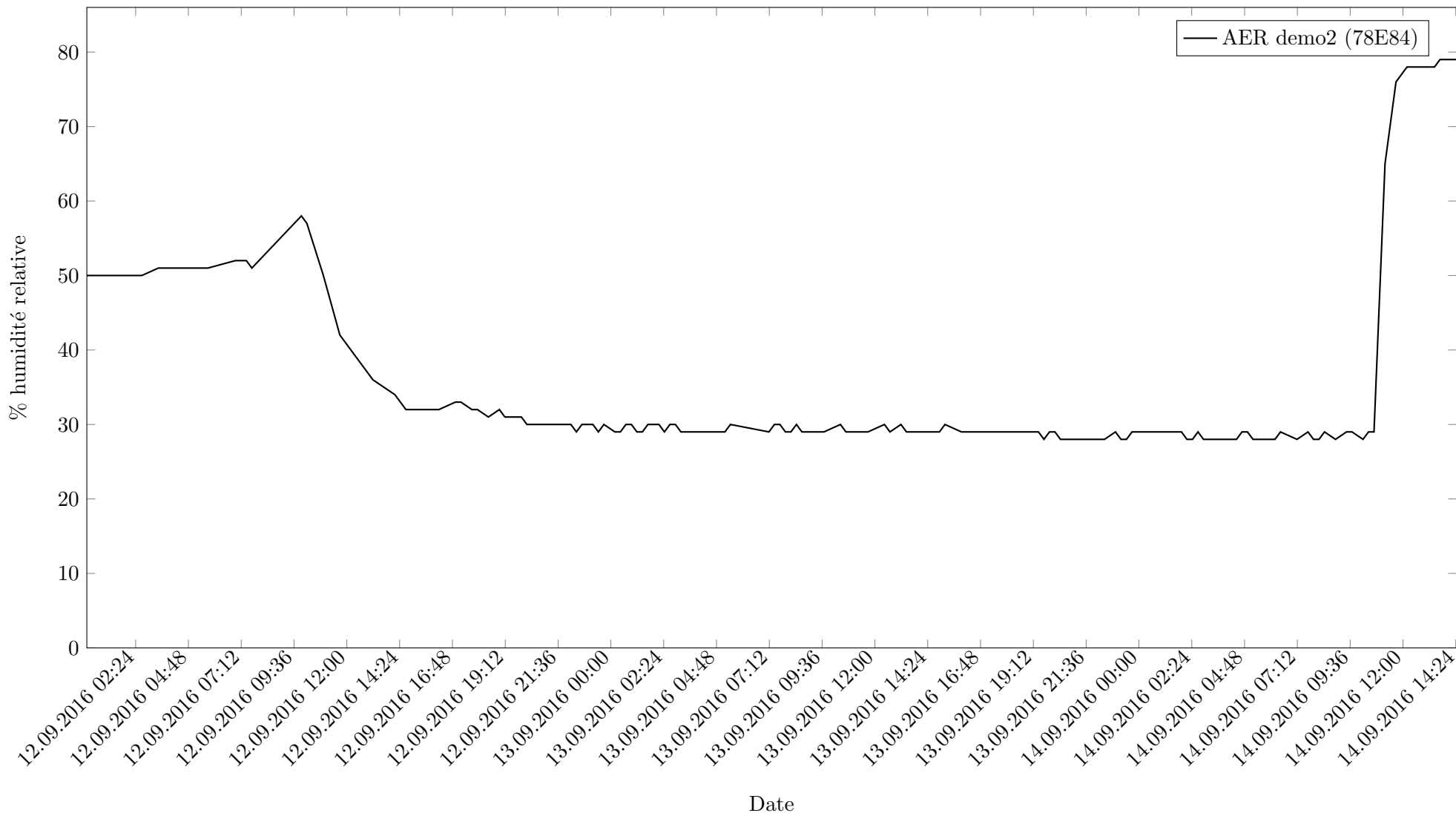


AER demo2 (78E84) : Température





AER demo2 (78E84) : humidité relative





Liste des mesures

Appareil		Mesure			
N ° ÆR	Nom	Date	Température (° C)	humidité relative φ (%)	activité volumique Rn ²²² (Bq/m ³)
78E84	AER demo2	2016-09-14 14 :26 :06	36.9	79	0
78E84	AER demo2	2016-09-14 14 :11 :03	36.2	79	27 942
78E84	AER demo2	2016-09-14 13 :41 :03	34.9	79	10 600
78E84	AER demo2	2016-09-14 13 :26 :03	34.2	78	7062
78E84	AER demo2	2016-09-14 13 :11 :05	33.4	78	6888
78E84	AER demo2	2016-09-14 12 :41 :03	31.6	78	7526
78E84	AER demo2	2016-09-14 12 :26 :07	30.5	78	6656
78E84	AER demo2	2016-09-14 12 :11 :03	29.3	78	6946
78E84	AER demo2	2016-09-14 11 :56 :03	28.0	77	7932
78E84	AER demo2	2016-09-14 11 :41 :03	26.5	76	8802
78E84	AER demo2	2016-09-14 11 :11 :03	23.0	65	7932
78E84	AER demo2	2016-09-14 10 :41 :03	20.4	29	9208
78E84	AER demo2	2016-09-14 10 :26 :07	20.4	29	8976
78E84	AER demo2	2016-09-14 10 :11 :06	20.3	28	9614
78E84	AER demo2	2016-09-14 09 :41 :03	20.4	29	7874
78E84	AER demo2	2016-09-14 09 :26 :05	20.4	29	8106
78E84	AER demo2	2016-09-14 08 :56 :03	20.4	28	9266
78E84	AER demo2	2016-09-14 08 :26 :06	20.5	29	10 194
78E84	AER demo2	2016-09-14 08 :11 :07	20.4	28	7932
78E84	AER demo2	2016-09-14 07 :56 :08	20.4	28	10 890
78E84	AER demo2	2016-09-14 07 :41 :04	20.5	29	9962
78E84	AER demo2	2016-09-14 07 :11 :06	20.5	28	9092
78E84	AER demo2	2016-09-14 06 :26 :08	20.5	29	10 194
78E84	AER demo2	2016-09-14 06 :11 :06	20.5	28	9904

suite sur la page suivante...

TABLE1 Liste des mesures – suite de la page précédente...

Appareil		Mesure			
N ° ÆR	Nom	Date	Température (° C)	humidité relative φ (%)	activité volumique Rn ²²² (Bq/m ³)
78E84	AER demo2	2016-09-14 05 :56 :09	20.4	28	8686
78E84	AER demo2	2016-09-14 05 :26 :08	20.5	28	9788
78E84	AER demo2	2016-09-14 05 :11 :04	20.5	28	8744
78E84	AER demo2	2016-09-14 04 :56 :08	20.4	29	8570
78E84	AER demo2	2016-09-14 04 :41 :05	20.4	29	9614
78E84	AER demo2	2016-09-14 04 :26 :07	20.3	28	9556
78E84	AER demo2	2016-09-14 04 :11 :08	20.4	28	8744
78E84	AER demo2	2016-09-14 03 :26 :05	20.4	28	7700
78E84	AER demo2	2016-09-14 03 :11 :05	20.4	28	8454
78E84	AER demo2	2016-09-14 02 :56 :07	20.5	28	8280
78E84	AER demo2	2016-09-14 02 :41 :05	20.5	29	9324
78E84	AER demo2	2016-09-14 02 :26 :05	20.5	28	9556
78E84	AER demo2	2016-09-14 02 :11 :07	20.5	28	10 194
78E84	AER demo2	2016-09-14 01 :56 :08	20.4	29	10 890
78E84	AER demo2	2016-09-14 01 :41 :06	20.4	29	9846
78E84	AER demo2	2016-09-14 01 :11 :07	20.5	29	8628
78E84	AER demo2	2016-09-14 00 :56 :08	20.5	29	11 006
78E84	AER demo2	2016-09-14 00 :11 :05	20.5	29	9730
78E84	AER demo2	2016-09-13 23 :56 :05	20.5	29	8222
78E84	AER demo2	2016-09-13 23 :41 :08	20.5	29	8396
78E84	AER demo2	2016-09-13 23 :26 :06	20.5	28	10 484
78E84	AER demo2	2016-09-13 23 :11 :07	20.5	28	10 484
78E84	AER demo2	2016-09-13 22 :56 :10	20.5	29	8570
78E84	AER demo2	2016-09-13 22 :26 :06	20.5	28	9382

suite sur la page suivante...

TABLE1 Liste des mesures – suite de la page précédente...

Appareil		Mesure			
N ° ÆR	Nom	Date	Température (° C)	humidité relative φ (%)	activité volumique Rn ²²² (Bq/m ³)
78E84	AER demo2	2016-09-13 21 :41 :10	20.4	28	9440
78E84	AER demo2	2016-09-13 21 :26 :06	20.4	28	9730
78E84	AER demo2	2016-09-13 20 :41 :07	20.5	28	9266
78E84	AER demo2	2016-09-13 20 :26 :08	20.5	28	9208
78E84	AER demo2	2016-09-13 20 :11 :10	20.5	29	8744
78E84	AER demo2	2016-09-13 19 :56 :11	20.6	29	8280
78E84	AER demo2	2016-09-13 19 :41 :07	20.6	28	7758
78E84	AER demo2	2016-09-13 19 :26 :08	20.5	29	9382
78E84	AER demo2	2016-09-13 19 :11 :10	20.5	29	8454
78E84	AER demo2	2016-09-13 18 :26 :07	20.6	29	10 252
78E84	AER demo2	2016-09-13 17 :56 :07	20.6	29	9324
78E84	AER demo2	2016-09-13 17 :41 :09	20.6	29	10 716
78E84	AER demo2	2016-09-13 16 :56 :08	20.5	29	9614
78E84	AER demo2	2016-09-13 16 :41 :07	20.6	29	8976
78E84	AER demo2	2016-09-13 15 :56 :08	20.6	29	9324
78E84	AER demo2	2016-09-13 15 :11 :07	20.5	30	10 136
78E84	AER demo2	2016-09-13 14 :56 :09	20.5	29	9614
78E84	AER demo2	2016-09-13 14 :41 :08	20.5	29	9034
78E84	AER demo2	2016-09-13 14 :26 :11	20.5	29	9730
78E84	AER demo2	2016-09-13 14 :11 :09	20.5	29	8686
78E84	AER demo2	2016-09-13 13 :56 :11	20.6	29	9150
78E84	AER demo2	2016-09-13 13 :41 :08	20.5	29	9440
78E84	AER demo2	2016-09-13 13 :26 :10	20.5	29	8454
78E84	AER demo2	2016-09-13 13 :11 :08	20.5	30	8976

suite sur la page suivante...

TABLE1 Liste des mesures – suite de la page précédente...

Appareil		Mesure			
N ° ÆR	Nom	Date	Température (° C)	humidité relative φ (%)	activité volumique Rn ²²² (Bq/m ³)
78E84	AER demo2	2016-09-13 12 :41 :12	20.4	29	10 136
78E84	AER demo2	2016-09-13 12 :26 :08	20.4	30	9962
78E84	AER demo2	2016-09-13 11 :41 :09	20.4	29	8686
78E84	AER demo2	2016-09-13 10 :41 :12	20.4	29	8686
78E84	AER demo2	2016-09-13 10 :26 :12	20.4	30	9150
78E84	AER demo2	2016-09-13 09 :41 :08	20.4	29	8512
78E84	AER demo2	2016-09-13 09 :11 :11	20.6	29	9382
78E84	AER demo2	2016-09-13 08 :56 :12	20.5	29	8396
78E84	AER demo2	2016-09-13 08 :41 :13	20.5	29	9092
78E84	AER demo2	2016-09-13 08 :26 :11	20.4	30	9498
78E84	AER demo2	2016-09-13 08 :11 :09	20.4	29	8570
78E84	AER demo2	2016-09-13 07 :56 :09	20.4	29	8802
78E84	AER demo2	2016-09-13 07 :41 :11	20.4	30	9266
78E84	AER demo2	2016-09-13 07 :26 :09	20.4	30	8570
78E84	AER demo2	2016-09-13 07 :11 :11	20.4	29	8164
78E84	AER demo2	2016-09-13 05 :26 :13	20.3	30	8222
78E84	AER demo2	2016-09-13 05 :11 :11	20.4	29	8860
78E84	AER demo2	2016-09-13 04 :56 :14	20.4	29	8164
78E84	AER demo2	2016-09-13 04 :11 :14	20.5	29	9498
78E84	AER demo2	2016-09-13 03 :56 :10	20.4	29	7816
78E84	AER demo2	2016-09-13 03 :26 :12	20.4	29	8686
78E84	AER demo2	2016-09-13 03 :11 :12	20.4	29	8454
78E84	AER demo2	2016-09-13 02 :56 :14	20.4	30	8744
78E84	AER demo2	2016-09-13 02 :41 :10	20.5	30	8106

suite sur la page suivante...

TABLE1 Liste des mesures – suite de la page précédente...

Appareil		Mesure			
N ° ÆR	Nom	Date	Température (° C)	humidité relative φ (%)	activité volumique Rn ²²² (Bq/m ³)
78E84	AER demo2	2016-09-13 02 :26 :11	20.4	29	7584
78E84	AER demo2	2016-09-13 02 :11 :14	20.4	30	9440
78E84	AER demo2	2016-09-13 01 :56 :14	20.4	30	8570
78E84	AER demo2	2016-09-13 01 :41 :14	20.5	30	8454
78E84	AER demo2	2016-09-13 01 :26 :11	20.4	29	9498
78E84	AER demo2	2016-09-13 01 :11 :13	20.4	29	9150
78E84	AER demo2	2016-09-13 00 :56 :11	20.3	30	8918
78E84	AER demo2	2016-09-13 00 :41 :10	20.4	30	8976
78E84	AER demo2	2016-09-13 00 :26 :13	20.4	29	8744
78E84	AER demo2	2016-09-13 00 :11 :11	20.4	29	7352
78E84	AER demo2	2016-09-12 23 :41 :15	20.5	30	8860
78E84	AER demo2	2016-09-12 23 :26 :11	20.5	29	8454
78E84	AER demo2	2016-09-12 23 :11 :11	20.4	30	7932
78E84	AER demo2	2016-09-12 22 :56 :13	20.4	30	7584
78E84	AER demo2	2016-09-12 22 :41 :13	20.5	30	7932
78E84	AER demo2	2016-09-12 22 :26 :15	20.4	29	9440
78E84	AER demo2	2016-09-12 22 :11 :15	20.4	30	7700
78E84	AER demo2	2016-09-12 21 :56 :12	20.4	30	7352
78E84	AER demo2	2016-09-12 21 :26 :15	20.5	30	7178
78E84	AER demo2	2016-09-12 21 :11 :13	20.5	30	8106
78E84	AER demo2	2016-09-12 20 :56 :12	20.5	30	8976
78E84	AER demo2	2016-09-12 20 :41 :13	20.5	30	6598
78E84	AER demo2	2016-09-12 20 :11 :14	20.5	30	6830
78E84	AER demo2	2016-09-12 19 :56 :12	20.4	31	6656

suite sur la page suivante...

TABLE1 Liste des mesures – suite de la page précédente...

Appareil		Mesure			
N ° ÆR	Nom	Date	Température (° C)	humidité relative φ (%)	activité volumique Rn ²²² (Bq/m ³)
78E84	AER demo2	2016-09-12 19 :26 :13	20.5	31	6076
78E84	AER demo2	2016-09-12 19 :11 :12	20.5	31	7932
78E84	AER demo2	2016-09-12 18 :56 :12	20.5	32	7294
78E84	AER demo2	2016-09-12 18 :26 :12	20.6	31	7352
78E84	AER demo2	2016-09-12 17 :56 :16	20.6	32	6656
78E84	AER demo2	2016-09-12 17 :41 :12	20.7	32	6598
78E84	AER demo2	2016-09-12 17 :11 :12	20.6	33	7584
78E84	AER demo2	2016-09-12 16 :56 :14	20.6	33	9208
78E84	AER demo2	2016-09-12 16 :11 :14	20.6	32	7004
78E84	AER demo2	2016-09-12 15 :56 :12	20.6	32	8280
78E84	AER demo2	2016-09-12 14 :56 :13	20.4	32	8338
78E84	AER demo2	2016-09-12 14 :41 :15	20.5	32	7932
78E84	AER demo2	2016-09-12 14 :26 :13	20.4	33	8802
78E84	AER demo2	2016-09-12 14 :11 :13	20.4	34	7062
78E84	AER demo2	2016-09-12 13 :11 :13	20.4	36	7178
78E84	AER demo2	2016-09-12 12 :11 :15	20.7	40	3988
78E84	AER demo2	2016-09-12 11 :41 :15	21.8	42	2596
78E84	AER demo2	2016-09-12 10 :56 :14	26.1	50	102
78E84	AER demo2	2016-09-12 10 :11 :14	23.6	57	44
78E84	AER demo2	2016-09-12 09 :56 :16	23.2	58	160
78E84	AER demo2	2016-09-12 07 :41 :18	22.8	51	0
78E84	AER demo2	2016-09-12 07 :26 :18	23.0	52	44
78E84	AER demo2	2016-09-12 07 :11 :18	23.1	52	0
78E84	AER demo2	2016-09-12 06 :56 :18	23.0	52	44

suite sur la page suivante...

TABLE1 Liste des mesures – suite de la page précédente...

Appareil		Mesure			
N ° ÆR	Nom	Date	Température (° C)	humidité relative φ (%)	activité volumique Rn^{222} (Bq/m^3)
78E84	AER demo2	2016-09-12 05 :41 :16	23.2	51	0
78E84	AER demo2	2016-09-12 05 :11 :15	23.3	51	0
78E84	AER demo2	2016-09-12 04 :41 :18	23.3	51	102
78E84	AER demo2	2016-09-12 04 :11 :17	23.4	51	0
78E84	AER demo2	2016-09-12 03 :56 :17	23.4	51	44
78E84	AER demo2	2016-09-12 03 :41 :19	23.5	51	160
78E84	AER demo2	2016-09-12 03 :26 :17	23.5	51	102
78E84	AER demo2	2016-09-12 02 :41 :16	23.6	50	44
78E84	AER demo2	2016-09-12 02 :26 :19	23.6	50	102
78E84	AER demo2	2016-09-12 02 :11 :19	23.7	50	44
78E84	AER demo2	2016-09-12 01 :56 :18	23.7	50	44
78E84	AER demo2	2016-09-12 00 :56 :15	23.8	50	102
78E84	AER demo2	2016-09-12 00 :11 :19	23.8	50	44